

CARACTERÍSTICAS

- Estructura: madera de pino, tablero de partículas y espuma PUR.
- Asiento: espuma PUR de 30 kg./m3 HR y relleno superior de fibra soft. Desenfundable.
- Respaldo: fibra soft 100%. Desenfundable.
- Patas de madera lacadas en colores: natural, roble, nogal y wengué.

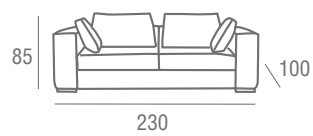
CHARACTERISTICS

- Structure: Solid pinewood, particleboard and polyurethane foam.
- Seat: Cushion-base made of PUR foam 30 kg./m3 HR, and upper coating of soft fiber. Removable cases.
- Backrests: 100% soft fiber. Removable cases.
- Lacquered wooden legs. Colour options: natural, oak, walnut, wenge.

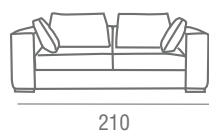


CARACTÉRISTIQUES

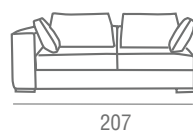
- Structure: Bois de pin et panneaux de particules et mousse de polyuréthane.
- Assise: Mousse polyuréthane, densité 30 kg./m3 HR, recouverte avec une couche de fibre soft. Déhoussable.
- Dossier: Fibre soft 100%. Déhoussable.
- Pieds en bois laqué. Options couleurs: naturel, chêne, noyer, wengé.



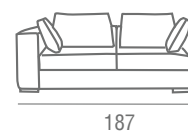
CAMA DE 160



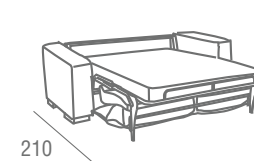
CAMA DE 140



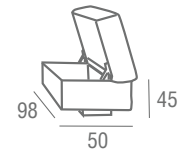
MÓDULO 1 BR. DE 160



MÓDULO 1 BR. DE 140



CAMA ABIERTA



POUFF C/ARCÓN